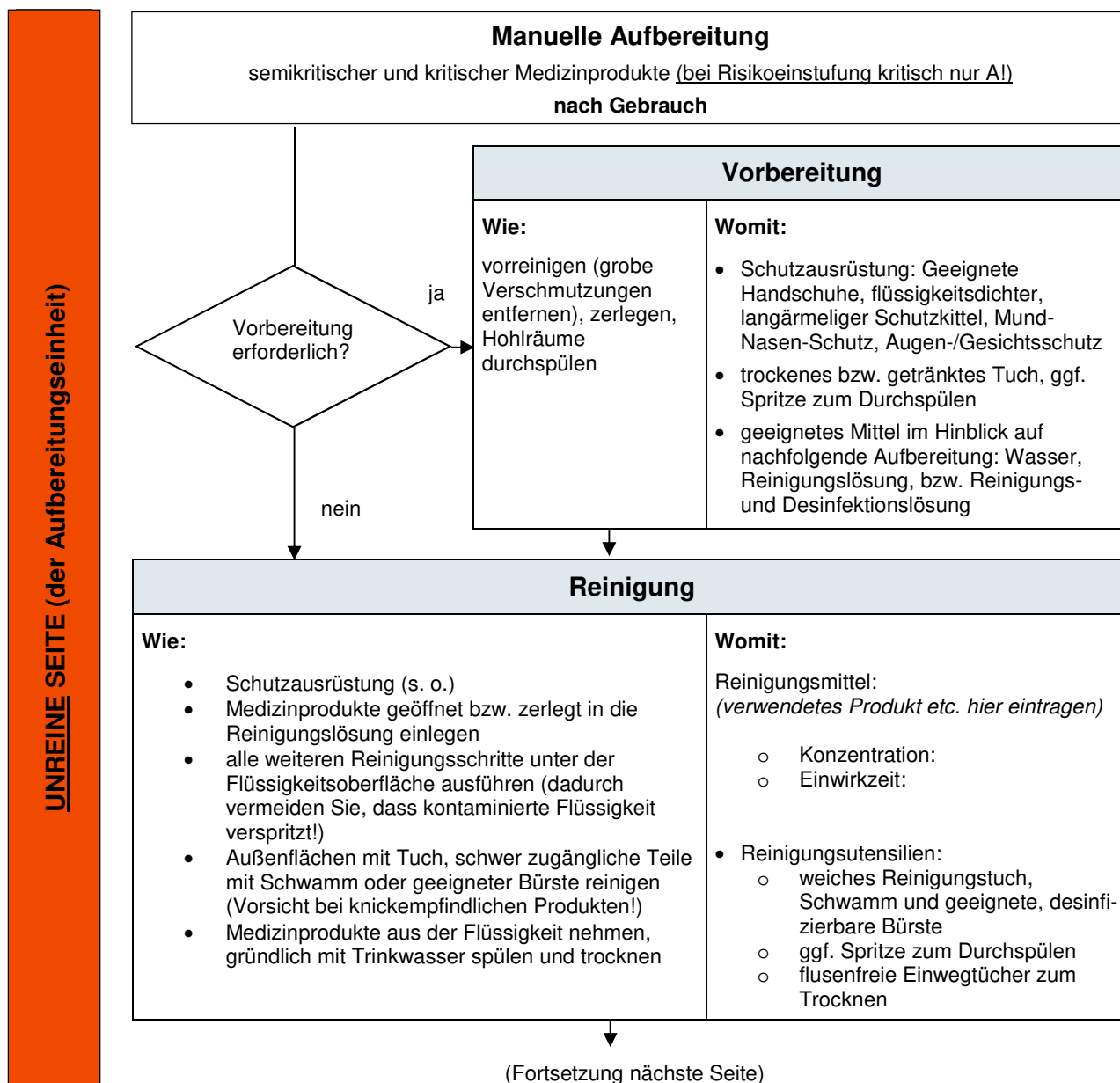




## Ablaufbeschreibung<sup>1</sup>

### Wichtig:

Die Verpackung erfolgt durch **sach-/fachkundige** Mitarbeitende. Herstellerangaben, die Vorgaben der Medizinprodukte-Betreiberverordnung (MPBetreibV) sowie die gemeinsame Empfehlung der Kommission für Krankenhaushygiene und Infektionsprävention (KRINKO) beim Robert Koch-Institut (RKI) und des Bundesinstitutes für Arzneimittel und Medizinprodukte (BfArM) „Anforderungen an die Hygiene bei der Aufbereitung von Medizinprodukten“ werden beachtet.

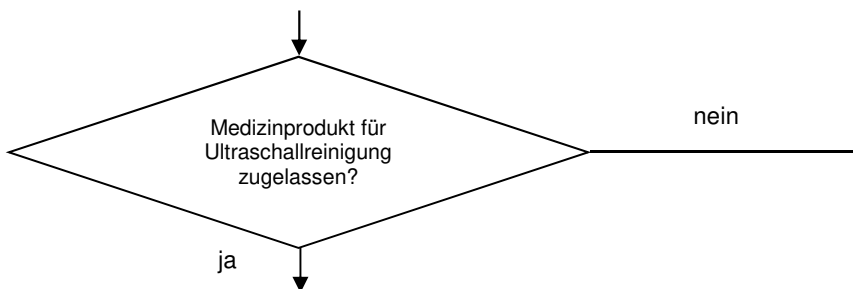


<sup>1</sup> In Anlehnung an die „Mustervorlage Hygieneplan für die Arztpraxis“ des Kompetenzzentrums Hygiene und Medizinprodukte, Stand 2017



**UNREINE SEITE (der Aufbereitungseinheit)**

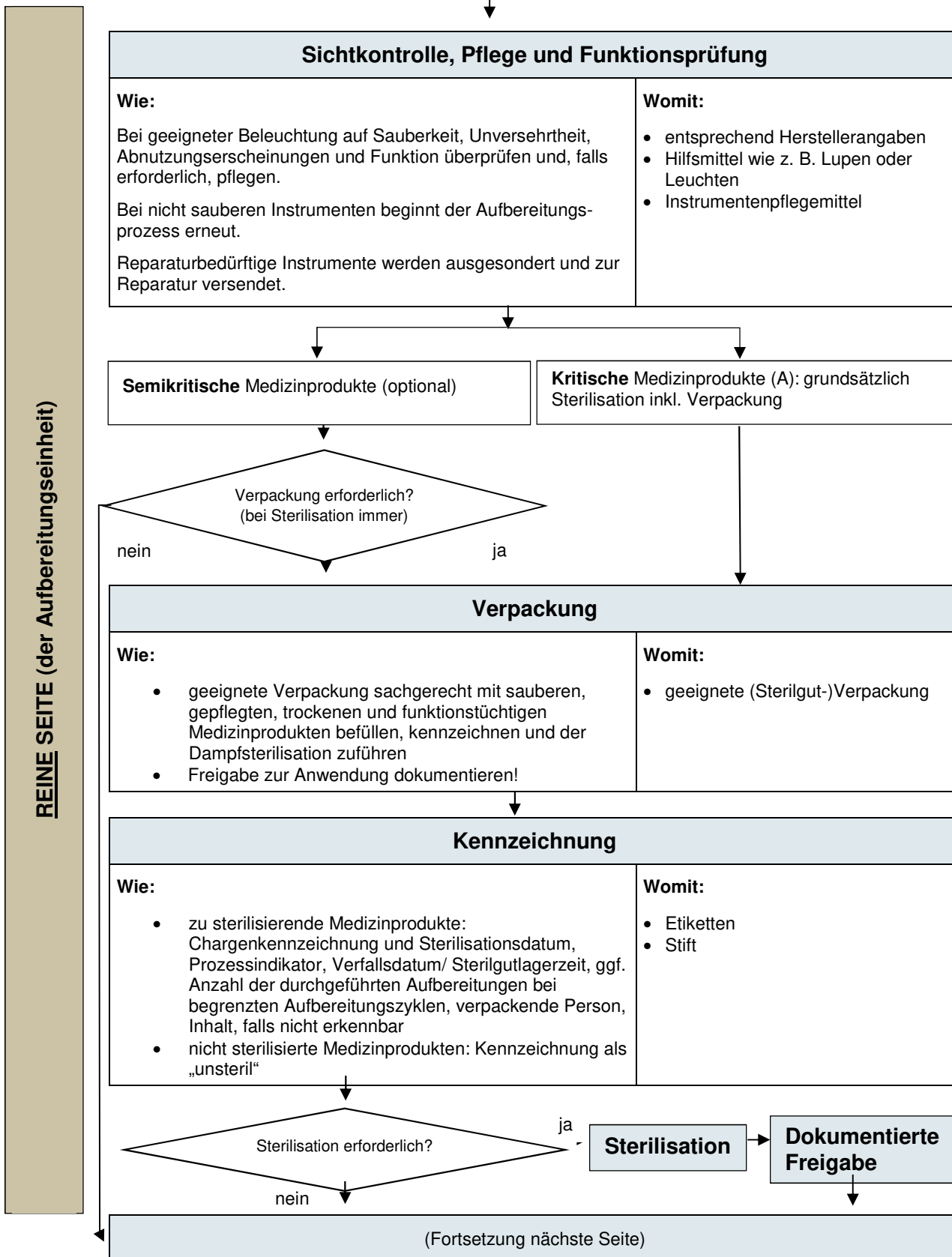
**REINE SEITE**

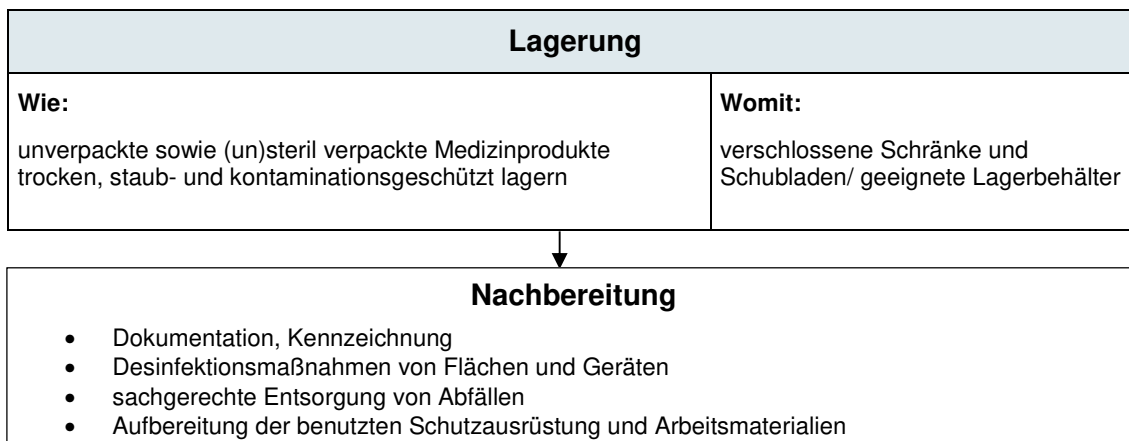


Ultraschallreinigung der hierfür zugelassenen Instrumente	
<p><b>Wie:</b></p> <ul style="list-style-type: none"> <li>• Medizinprodukte geöffnet bzw. zerlegt in die Ultraschall-Reinigungslösung einlegen</li> <li>• Korb nicht überladen (Ultraschall-„Schatten“/ Toträume vermeiden)</li> <li>• alle Hohlräume luftblasenfrei mit Lösung füllen</li> <li>• Ultraschallgerät mit Deckel verschließen - keinesfalls während der Beschallung ins Ultraschallbad fassen!</li> <li>• Beschallungszeit (ca. 3 - 5 Min. je nach Hersteller)</li> <li>• Medizinprodukte aus dem Bad entnehmen, gründlich mit Trinkwasser spülen und trocknen</li> </ul>	<p><b>Womit:</b></p> <ul style="list-style-type: none"> <li>• Ultraschall-Reinigungsmittel: <i>(verwendetes Produkt hier eintragen)</i> <ul style="list-style-type: none"> <li>○ Konzentration:</li> <li>○ Einwirkzeit:</li> </ul> </li> <li>• flusenfreie Einwegtücher zum Trocknen</li> <li>• ggf. frische Spritzen</li> </ul>

Desinfektion	
<p><b>Wie:</b></p> <ul style="list-style-type: none"> <li>• Medizinprodukte vollständig in Desinfektionsmittellösung legen, so dass alle Hohlräume luftblasenfrei gefüllt sind</li> <li>• Desinfektionsbecken mit dichtschießendem Deckel abdecken</li> <li>• Einwirkzeit entsprechend der Herstellerangaben einhalten</li> </ul> <p>Ggf. Arbeitsflächen und Materialien reinigen und desinfizieren, Schutzausrüstung ablegen und entsorgen, Hände desinfizieren</p>	<p><b>Womit:</b></p> <ul style="list-style-type: none"> <li>• Desinfektionsmittel: <i>(verwendetes Produkt hier eintragen)</i> <ul style="list-style-type: none"> <li>○ Konzentration:</li> <li>○ Einwirkzeit:</li> </ul> </li> <li>• Spritze zum luftblasen-freien Befüllen</li> </ul>
<ul style="list-style-type: none"> <li>• nach Ablauf der Einwirkzeit Medizinprodukte mit neuer Schutzausrüstung aus dem Becken nehmen und alle Innen- und Außenflächen, sowie Kanäle mit geeignetem Wasser gründlich spülen</li> <li>• Medizinprodukte auf desinfizierte Arbeitsfläche oder auf einem flusenfreien, sauberen Tuch ablegen und trocknen</li> </ul>	<ul style="list-style-type: none"> <li>• mikrobiologisch einwandfreies VE-Wasser (Vollentsalztes Wasser) oder Aqua dest (destilliertes Wasser) zum Abspülen</li> <li>• flusenfreie Einwegtücher zum Trocknen</li> <li>• ggf. frische Spritzen</li> </ul>

(Fortsetzung nächste Seite)





**Mitgeltende Dokumente:**

*Risikoeinstufung (unkritisch:...; semikritisch:...; kritisch:...)*

*Maßnahmen zur Händehygiene*

*Reinigungs- und Desinfektionsplan*

*Ablaufbeschreibung Herstellung einer Reinigungs- oder Desinfektionsmittellösung*

*Produktinformation/ Herstellerangaben der eingesetzten Instrumente, Geräte und*

*Aufbereitungsmaterialien*

*Ablaufbeschreibung Verpackung*